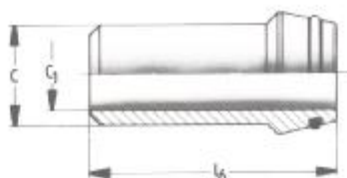




EMBOUTS A SOUDER

ETANCHEITE PAR JOINT TORIQUE



sans queue de centrage

C	Ø tube			C ₁	l ₆
10	10x2	49 DS 10X2	0241100017	5	33
12	12x2.5	49 DS 12X2.5	0241120018	6	33.5
14	14x3	49 DS 14X3	0241140019	7	38
16	16x3	49 DS 16X3	0241160020	9.5	40
20	20x4	49 DS 20X4	0241200021	12	44.5
25	25x4	49 DS 25X4	0241250022	16.5	48
30	30x5	49 DS 30X5	0241300023	20	55
38	38x6	49 DS 38X6	0241380024	26	58.5